

SPRAWOZDANIE FINANSOWE

ZA ROK 2009

OBEJMUJĄCE:

- 1. WPROWADZENIE DO SPRAWOZDANIA FINANSOWEGO**
- 2. BILANS**
- 3. RACHUNEK ZYSKÓW I STRAT**
- 4. ZESTAWIENIE ZMIAN W KAPITALE WŁASNYM**
- 5. DODATKOWE INFORMACJE I OBJAŚNIENIA**

WIELKOPOLSKA IZBA LEKARSKA - POZNAŃ

I. Wprowadzenie do sprawozdania finansowego.

1. Wielkopolska Izba Lekarska działa w oparciu o Ustawę o Izbach Lekarskich (Dz. U. nr 30, poz. 158 z dnia 17 maja 1989. Od 1 stycznia 2010 r. traci moc ustawa z 17 maja 1989 r. o izbach lekarskich (dz. U. nr 30, poz. 158, z późn. zm.) a wchodzi w życie ustawa z dnia 2 grudnia 2009 r. o izbach lekarskich (Dz. U. nr 219, poz. 1708).

- Siedziba WIL mieści się pod adresem:


61-734 Poznań, ul. Nowowiejskiego 51


-pozostałe miejsca prowadzenia działalności:

61-734 Poznań,	Al. Niepodległości 37,
62-800 Kalisz,	ul. Nowy Świat 1-5,
62-502 Konin,	ul. Makowa 2,
64-100 Leszno,	ul. Sygietyńskiego 47,
64-920 Piła,	ul. Kryniczna 2,
63-400 Ostrów Wlkp.,	ul. Kolejowa 24A.

2. Podstawowym przedmiotem prowadzonej przez Izbę działalności są zadania określone w ustawie o izbach lekarskich.
3. Czas trwania Izby jest nieograniczony.
4. Sprawozdanie finansowe zostało sporządzone za okres od 01-01-2009 do 31-12-2009 r.
5. Sprawozdanie finansowe zostało sporządzone przy założeniu kontynuowania działalności statutowej w dającej się przewidzieć przyszłości i nie istnieją okoliczności wskazujące na zagrożenie kontynuowania jednostki.
6. Przyjęte zasady rachunkowości:
 - a) Wartości niematerialne i prawne oraz środki trwałe.
Wartości niematerialne i prawne oraz środki trwałe wycenione są według cen nabycia lub kosztów wytworzenia pomniejszonych o umorzenia oraz odpisy z tytułu trwałej utraty wartości. Odpisy amortyzacyjne dokonywane są na podstawie tabel amortyzacyjnych. Środki trwałe amortyzowane są metodą liniową w oparciu o stawki amortyzacyjne wynikające z ustawy z dnia 15-02-1992 r. o podatku dochodowym od osób prawnych (tekst jednolity Dz. U. z 2000 r. nr 54, poz. 654 ze zmianami; § 16a-16m).
 - b) Inwestycje długoterminowe
Posiadane akcje w innych jednostkach wyceniane są według cen nabycia pomniejszone o odpisy aktualizujące spowodowane trwałą utratą ich wartości. Odpisy te obciążają koszty finansowe.
 - c) Zapasy
Zapasy wyceniane są według cen zakupu metoda FIFO pomniejszone o odpisy aktualizujące spowodowane utratą ich wartości. Odpisy te obciążają pozostałe koszty operacyjne.
 - d) Należności
Należności krótkoterminowe i roszczenia wykazywane są w kwocie wymagającej zapłaty pomniejszonej o odpisy aktualizujące wartości należności.
Odpisy aktualizujące zostały dokonane w oparciu o analizę struktury wiekowej sald należności z uwzględnieniem stopnia ryzyka, jakie wiąże się z daną należnością.

Poznań, dnia 30-03-2010 r.

SKARBNIK
Okręgowej Rady Lekarskiej
Wielkopolskiej Izby Lekarskiej

dr n. med. Jerzy Skrobisz

PREZES
Okręgowej Rady Lekarskiej
Wielkopolskiej Izby Lekarskiej

dr n. med. Krzysztof Kordel

WIELKOPOLSKA IZBA LEKARSKA

ul. Nowowiejskiego 51

61-734 Poznań

tel./fax 61 851-87-66

NIP 778-10-37-302

BILANS - AKTYWA			
Lp.	Wyszczególnienie	Stan na dzień 31-12-2009	Stan na dzień 31.12.2008
A.	Aktywa trwałe		
I.	Wartości niematerialne i prawne	6 219 706,36	3 904 084,43
1.	Koszty zakończonych prac rozwojowych	1 915,76	6 357,24
2.	Wartość firmy	0,00	0,00
3.	Inne wartości niematerialne i prawne	0,00	0,00
4.	Zaliczki na wartości niematerialne i prawne	1 915,76	6 357,24
II.	Rzeczowe aktywa trwałe	6 217 790,60	3 897 727,19
1.	Środki trwałe	6 217 790,60	3 897 727,19
a)	grunty (w tym prawo użytkowania wieczystego gruntu)	3 194 305,43	3 246 958,97
b)	budynki, lokale i obiekty inżynierii lądowej i wodnej	666 953,48	579 896,48
c)	urządzenia techniczne i maszyny	2 438 135,71	2 550 036,03
d)	środki transportu	46 125,02	68 792,75
e)	inne środki trwałe	0,00	0,00
2.	Środki trwałe w budowie	43 091,22	48 233,71
3.	Zaliczki na środki trwałe w budowie	3 023 485,17	650 768,22
III.	Należności długoterminowe	0,00	0,00
1.	Od jednostek powiązanych	0,00	0,00
2.	Od pozostałych jednostek	0,00	0,00
IV.	Inwestycje długoterminowe	0,00	0,00
1.	Nieruchomości	0,00	0,00
2.	Wartości niematerialne i prawne	0,00	0,00
3.	Długoterminowe aktywa finansowe	0,00	0,00
a)	w jednostkach powiązanych	0,00	0,00
-	udziały lub akcje	0,00	0,00
-	inne papiery wartościowe	0,00	0,00
-	udzielone pożyczki	0,00	0,00
-	inne długoterminowe aktywa finansowe	0,00	0,00
b)	w pozostałych jednostkach	0,00	0,00
-	udziały lub akcje	0,00	0,00
-	inne papiery wartościowe	0,00	0,00
-	udzielone pożyczki	0,00	0,00
-	inne długoterminowe aktywa finansowe	0,00	0,00
4.	Inne inwestycje długoterminowe	0,00	0,00
V.	Długoterminowe rozliczenia międzyokresowe	0,00	0,00
1.	Aktywa z tytułu odroczonego podatku dochodowego	0,00	0,00
2.	Inne rozliczenia międzyokresowe	0,00	0,00
B.	Aktywa obrotowe	1 021 553,35	2 297 288,11
I.	Zapasy	22 157,83	23 006,40
1.	Materiały	22 157,83	23 006,40
2.	Półprodukty i produkty w toku	0,00	0,00
3.	Produkty gotowe	0,00	0,00
4.	Towary	0,00	0,00
5.	Zaliczki na dostawy	0,00	0,00
II.	Należności krótkoterminowe	762 180,95	490 352,88
1.	Należności od jednostek powiązanych	762 180,95	490 352,88
a)	z tytułu dostaw i usług, o okresie spłaty:	0,00	0,00
-	do 12 miesięcy	0,00	0,00
-	powyżej 12 miesięcy	0,00	0,00
b)	inne	0,00	0,00
2.	Należności od pozostałych jednostek	762 180,95	490 352,88
a)	z tytułu dostaw i usług, o okresie spłaty:	139 439,52	54 391,20
-	do 12 miesięcy	139 439,52	54 391,20
-	powyżej 12 miesięcy	0,00	0,00

GŁÓWNA KSIĘGOWA

mgr Janina Kręblewska-Ciernioch

30-03-2010 r.

SKARBNIK

Okręgowej Rady Lekarskiej
Wielkopolskiej Izby Lekarskiej

dr n. med. Jerzy Skrobisz

PREZES

Okręgowej Rady Lekarskiej
Wielkopolskiej Izby Lekarskiej

dr n. med. Krzysztof Kordel

b) z tytułu podatków, dotacji, ceł, ubezpieczeń społecznych i zdrowotnych oraz innych świadczeń	146,00	37,00
c) inne	622 595,43	435 924,68
d) dochodzone na drodze sądowej	0,00	0,00
III. Inwestycje krótkoterminowe	210 356,20	1 752 903,84
1. Krótkoterminowe aktywa finansowe	210 356,20	1 752 903,84
a) w jednostkach powiązanych	0,00	0,00
- udziały lub akcje	0,00	0,00
- inne papiery wartościowe	0,00	0,00
- udzielone pożyczki	0,00	0,00
- inne krótkoterminowe aktywa finansowe	0,00	0,00
b) w pozostałych jednostkach	0,00	0,00
- udziały lub akcje	0,00	0,00
- inne papiery wartościowe	0,00	0,00
- udzielone pożyczki	0,00	0,00
- inne krótkoterminowe aktywa finansowe	0,00	0,00
c) środki pieniężne i inne aktywa pieniężne	210 356,20	1 752 903,84
- środki pieniężne w kasie i na rachunkach	22 465,04	92 466,19
- inne środki pieniężne	187 891,16	1 660 437,65
- inne aktywa pieniężne	0,00	0,00
2. Inne inwestycje krótkoterminowe	0,00	0,00
IV. Krótkoterminowe rozliczenia międzyokresowe	26 858,37	31 024,99
Aktywa razem	7 241 259,71	6 201 372,54

GŁÓWNA KSIĘGOWA

mgr Janina Kręblewska-Ciernioch

30.03.2017 r.

SKARBNIK
 Okręgowej Rady Lekarskiej
 Wielkopolskiej Izby Lekarskiej

dr n. med. Jerzy Skrobisz

PREZES
 Okręgowej Rady Lekarskiej
 Wielkopolskiej Izby Lekarskiej

dr n. med. Krzysztof Kordel

BILANS - PASYWA			
Lp.	Wyszczególnienie	Stan na dzień 31-12-2009	Stan na dzień 31.12.2008
A.	Kapitał (fundusz) własny		
I.	Kapitał (fundusz) podstawowy	6 596 990,64	5 940 166,37
II.	Należne wpłaty na kapitał podstawowy (wielkość ujemna)	0,00	0,00
III.	Udziały (akcje) własne (wielkość ujemna)	0,00	0,00
IV.	Kapitał (fundusz) zapasowy	5 938 983,91	5 480 060,31
V.	Kapitał (fundusz) z aktualizacji wyceny	1 182,46	1 182,46
VI.	Pozostałe kapitały (fundusze) rezerwowe	0,00	0,00
VII.	Zysk (strata) z lat ubiegłych	0,00	0,00
VIII.	Zysk (strata) netto	656 824,27	458 923,60
IX.	Odpisy z zysku netto w ciągu roku obrotowego (wielkość ujemna)	0,00	0,00
B.	Zobowiązania i rezerwy na zobowiązania	644 269,07	261 206,17
I.	Rezerwy na zobowiązania	0,00	0,00
1.	Rezerwa z tytułu odroczonego podatku dochodowego	0,00	0,00
2.	Rezerwa na świadczenia emerytalne i podobne	0,00	0,00
	- długoterminowa	0,00	0,00
	- krótkoterminowa	0,00	0,00
3.	Pozostałe rezerwy	0,00	0,00
	- długoterminowe	0,00	0,00
	- krótkoterminowe	0,00	0,00
II.	Zobowiązania długoterminowe	0,00	0,00
1.	Wobec jednostek powiązanych	0,00	0,00
2.	Wobec pozostałych jednostek	0,00	0,00
	a) kredyty i pożyczki	0,00	0,00
	b) z tytułu emisji dłużnych papierów wartościowych	0,00	0,00
	c) inne zobowiązania finansowe	0,00	0,00
	d) inne	0,00	0,00
III.	Zobowiązania krótkoterminowe	603 979,07	219 006,17
1.	Wobec jednostek powiązanych	0,00	0,00
	a) z tytułu dostaw i usług, o okresie wymagalności:	0,00	0,00
	- do 12 miesięcy	0,00	0,00
	- powyżej 12 miesięcy	0,00	0,00
	b) inne	0,00	0,00
2.	Wobec pozostałych jednostek	603 979,07	218 496,82
	a) kredyty i pożyczki	0,00	0,00
	b) z tytułu emisji dłużnych papierów wartościowych	0,00	0,00
	c) inne zobowiązania finansowe	0,00	0,00
	d) z tytułu dostaw i usług, o okresie wymagalności:	335 896,74	89 258,64
	- do 12 miesięcy	335 896,74	89 258,64
	- powyżej 12 miesięcy	0,00	0,00
	e) zaliczki otrzymane na dostawy	0,00	0,00
	f) zobowiązania wekslowe	0,00	0,00
	g) z tytułu podatków, ceł, ubezpieczeń i innych świadczeń	55 046,44	55 446,92
	h) z tytułu wynagrodzeń	0,00	3 211,46
	i) inne	213 035,89	70 579,80
3.	Fundusze specjalne	0,00	509,35
IV.	Rozliczenia międzyokresowe	40 290,00	42 200,00
1.	Ujemna wartość firmy	0,00	0,00
2.	Inne rozliczenia międzyokresowe	40 290,00	42 200,00
	- długoterminowe	0,00	0,00
	- krótkoterminowe	40 290,00	42 200,00
Pasywa razem		7 241 259,71	6 201 372,54

GŁÓWNA KSIĘGOWA

mgr Janina Kręblewska-Ciernioch

30-03-2010 r.

SKARBNIK

Okręgowej Rady Lekarskiej
 Wielkopolskiej Izby Lekarskiej

dr n. med. Jerzy Skrobisz

PREZES

Okręgowej Rady Lekarskiej
 Wielkopolskiej Izby Lekarskiej

dr n. med. Krzysztof Kordel

RACHUNEK ZYSKÓW I STRAT			
Lp.	Wyszczególnienie	Wykonanie za okres	
		1.01-31.12.2009	1.01-31.12.2008
A.	Przychody netto ze sprzedaży i zrównane z nimi, w tym:	5 744 172,36	4 804 069,17
	- od jednostek powiązanych		
I.	Przychody statutowe i netto ze sprzedaży produktów	5 744 008,42	4 804 034,17
II.	Zmiana stanu produktów (zwiększenie - wartość dodatnia, zmniejszenie - wartość ujemna)	0,00	0,00
III.	Koszt wytworzenia produktów na własne potrzeby jednostki	0,00	0,00
IV.	Przychody netto ze sprzedaży towarów i materiałów	163,94	35,00
B.	Koszty działalności operacyjnej	5 139 710,00	4 332 057,96
I.	Amortyzacja	168 611,36	152 293,54
II.	Zużycie materiałów i energii	326 874,91	243 830,01
III.	Usługi obce	1 474 486,92	1 175 907,36
IV.	Podatki i opłaty, w tym:	18 062,00	18 903,50
	- podatek akcyzowy		
V.	Wynagrodzenia	1 098 104,79	955 639,22
VI.	Ubezpieczenia społeczne i inne świadczenia	195 977,20	168 023,93
VII.	Pozostałe koszty rodzajowe	1 857 446,42	1 617 428,40
VIII.	Wartość sprzedanych towarów i materiałów	146,40	32,00
C.	Zysk (strata) ze sprzedaży	604 462,36	472 011,21
D.	Pozostałe przychody operacyjne	313 634,26	174 417,54
I.	Zysk ze zbycia niefinansowych aktywów trwałych	100,00	0,00
II.	Dotacje	0,00	0,00
III.	Inne przychody operacyjne	313 534,26	174 417,54
E.	Pozostałe koszty operacyjne	360 365,31	330 626,26
I.	Strata ze zbycia niefinansowych aktywów trwałych	0,00	0,00
II.	Aktualizacja wartości aktywów niefinansowych	309 241,71	286 335,87
III.	Inne koszty operacyjne	51 123,60	44 290,39
F.	Zysk (strata) z działalności operacyjnej	557 731,31	315 802,49
G.	Przychody finansowe	99 475,65	143 347,16
I.	Dywidendy i udziały w zyskach, w tym:	0,00	0,00
	- od jednostek powiązanych	0,00	0,00
II.	Odsetki, w tym:	99 475,65	143 347,16
	- od jednostek powiązanych	0,00	0,00
III.	Zysk ze zbycia inwestycji	0,00	0,00
IV.	Aktualizacja wartości inwestycji	0,00	0,00
V.	Inne	0,00	0,00
H.	Koszty finansowe	49,69	19,05
I.	Odsetki, w tym:	49,69	19,05
	- dla jednostek powiązanych	0,00	0,00
II.	Strata ze zbycia inwestycji	0,00	0,00
III.	Aktualizacja wartości inwestycji	0,00	0,00
IV.	Inne	0,00	0,00
I.	Zysk (strata) z działalności gospodarczej	657 157,27	459 130,60
J.	Wynik zdarzeń nadzwyczajnych	0,00	0,00
I.	Zyski nadzwyczajne	0,00	0,00
II.	Straty nadzwyczajne	0,00	0,00
K.	Zysk (strata) brutto	657 157,27	459 130,60
L.	Podatek dochodowy	333,00	207,00
M.	Pozostałe obowiązkowe zmniejszenia zysku (zwiększenia straty)		
N.	Zysk (strata) netto	656 824,27	458 923,60

GŁÓWNA KSIĘGOWA

mgr Janina Kręblewska-Ciernioch
 30-03-2010 r.

SKARBNIK
 Okręgowej Rady Lekarskiej
 Wielkopolskiej Izby Lekarskiej
 dr n. med. Jerzy Skrobisz

PREZES
 Okręgowej Rady Lekarskiej
 Wielkopolskiej Izby Lekarskiej
 dr n. med. Krzysztof Kordel

WIELKOPOLSKA IZBA LEKARSKA

ul. Nowowiejskiego 51
61-734 Poznań
tel./fax 61 851-87-66
NIP 778-10-37-302

Zestawienie zmian w kapitale (funduszu) własnym			
Lp.	Wyszczególnienie	1.01-31.12.2009	1.01-31.12.2008
I.	Kapitał (fundusz) własny na początek okresu (BO)	5 940 166,37	4 146 753,58
	- korekty błędów podstawowych	0,00	0,00
I.a.	Kapitał (fundusz) własny na początek okresu (BO), po korektach	5 940 166,37	4 146 753,58
1	Kapitał (fundusz) podstawowy na początek okresu		
1.1	Zmiany kapitału (funduszu) podstawowego	0,00	0,00
	a) zwiększenie (z tytułu)	0,00	0,00
	- wydania udziałów (emisji akcji)		
	-		
	b) zmniejszenie (z tytułu)	0,00	0,00
	- umorzenia udziałów (akcji)		
	-		
1.2	Kapitał (fundusz) podstawowy na koniec okresu	0,00	0,00
2	Należne wpłaty na kapitał podstawowy na początek okresu		
2.1	Zmiana należnych wpłat na kapitał podstawowy	0,00	0,00
	a) zwiększenie (z tytułu)	0,00	0,00
	-		
	b) zmniejszenie (z tytułu)	0,00	0,00
	-		
2.2	Należne wpłaty na kapitał podstawowy na koniec okresu	0,00	0,00
3	Udziały (akcje) własne na początek okresu		
	a) zwiększenie		
	b) zmniejszenie		
3.1	Udziały (akcje) własne na koniec okresu	0,00	0,00
4	Kapitał (fundusz) zapasowy na początek okresu	5 480 060,31	4 145 571,12
4.1	Zmiany kapitału (funduszu) zapasowego	458 923,60	1 334 489,19
	a) zwiększenie (z tytułu)	458 923,60	1 334 489,19
	- emisji akcji powyżej wartości nominalnej		
	- z podziału zysku (ustawowo)		
	- z podziału zysku (ponad wymaganą ustawowo minimalną wartość)	458 923,60	1 334 489,19
	- z kapitału z aktualizacji wyceny		
	- korekty wyniku finansowego lat ubiegłych		
	b) zmniejszenie (z tytułu)	0,00	0,00
	-korekta wyniku finansowego lat ubiegłych		
	-		
4.2	Stan kapitału (funduszu) zapasowego na koniec okresu	5 938 983,91	5 480 060,31
5	Kapitał (fundusz) z aktualizacji wyceny na początek okresu	1 182,46	1 182,46
5.1	Zmiany kapitału (funduszu) z aktualizacji wyceny	0,00	0,00
	a) zwiększenie (z tytułu)	0,00	0,00
	- prawo wieczystego użytkowania gruntów		
	b) zmniejszenie (z tytułu)	0,00	0,00
	- zbycia środków trwałych		
	- trwała utrata wartości środków trwałych		
5.2	Kapitał (fundusz) z aktualizacji wyceny na koniec okresu	1 182,46	1 182,46
6	Pozostałe kapitały (fundusze) rezerwowe na pocz. okr.		
6.1	Zmiany pozostałych kapitałów (funduszy) rezerwowych	0,00	0,00
	a) zwiększenie (z tytułu)	0,00	0,00
	- odsetki od środków funduszu restrukturyzacji		
	b) zmniejszenie (z tytułu)	0,00	0,00
	-		
6.2	Pozostałe kapitały (fundusze) rezerwowe na koniec okresu	0,00	0,00
7	Zysk (strata) z lat ubiegłych na początek okresu	458 923,60	0,00
7.1	Zysk z lat ubiegłych na początek okresu	458 923,60	0,00
	- korekty błędów podstawowych		

PREZES

GŁÓWNA KSIĘGOWA

mgr Janina Kręblewska-Ciernioch

30-03-2010 r.

SKARBNIK

Okręgowej Rady Lekarskiej
Wielkopolskiej Izby Lekarskiej

dr n. med. Jerzy Skrobisz

Okręgowej Rady Lekarskiej
Wielkopolskiej Izby Lekarskiej

dr n. med. Krzysztof Kordel

7.2	Zysk z lat ubiegłych na początek okresu, po korektach	458 923,60	0,00
	a) zwiększenie (z tytułu)		0,00
	- podziału zysku z lat ubiegłych	458 923,60	
	korekty błędów lat ubiegłych		
	b) zmniejszenie (z tytułu)		0,00
	przeznaczenie na kapitał zapasowy	458 923,60	
	przeznaczenie na ZFŚS		
	korekty błędów lat ubiegłych		
7.3	Zysk z lat ubiegłych na koniec okresu		0,00
7.4	Strata z lat ubiegłych na początek okresu,		
	- korekty błędów podstawowych		
7.5	Strata z lat ubiegłych na początek okresu, po korektach	0,00	0,00
	a) zwiększenie (z tytułu)	0,00	0,00
	- przeniesienia straty z lat ubiegłych do pokrycia		
	b) zmniejszenie (z tytułu)	0,00	0,00
	- korekta aktywa na odroczony podatek		
7.6	Strata z lat ubiegłych na koniec okresu	0,00	0,00
7.7	Zysk (strata) z lat ubiegłych na koniec okresu	0,00	0,00
8	Wynik netto	656 824,27	458 923,60
	a) zysk netto	656 824,27	458 923,60
	b) strata netto		
	c) odpisy z zysku		
II	Kapitał (fundusz) własny na koniec okresu (BZ)	6 596 990,64	5 940 166,37
III	Kapitał (fundusz) własny, po uwzględnieniu proponowanego podziału zysku (pokrycia straty)		

GŁÓWNA KSIĘGOWA

mgr Janina Kręblewska-Ciernioch

30-03-2010 r.

SKARBNIK
 Okręgowej Rady Lekarskiej
 Wielkopolskiej Izby Lekarskiej
 dr n. med. Terzy Skrobisz

PREZES
 Okręgowej Rady Lekarskiej
 Wielkopolskiej Izby Lekarskiej
 dr n. med. Krzysztof Kordel

***INFORMACJA DODATKOWA
DO
SPRAWOZDANIA FINANSOWEGO
ZA ROK 2009***

Wartości niematerialne i prawne

Wartości niematerialne i prawne ujmowane są według cen nabycia pomniejszonych o umorzenie. Odpisy amortyzacyjne wartości niematerialnych i prawnych dokonywane są liniowo przez przewidywany okres uzyskiwania z nich korzyści, przy zastosowaniu stawek amortyzacyjnych zgodnie z Art.16m Ustawy o podatku dochodowym od osób prawnych z dnia 15 lutego 1992 r. (Dz. U. Nr 21, poz. 86) z późn. zm.

Wartości niematerialne i prawne	stawka amortyzacyjna
Oprogramowanie	20%, 50%, 100%
Oprogramowanie – MS OFFICE	100%
Program ESET– Licencja	100%
Licencje na program FK	100%
Sublicencje programu FINN	100%

B. Rzeczowe aktywa trwałe

Środki trwałe

Wartość początkową środków trwałych stanowi cena nabycia lub koszt wytworzenia powiększone o koszty ich ulepszenia (przebudowy, rozbudowy, rekonstrukcji lub modernizacji). Wartości początkowe środków trwałych – z wyjątkiem gruntów – zmniejszają do wartości księgowej netto dotychczas dokonane odpisy amortyzacyjne. Środki trwałe amortyzowane są metodą liniową zgodnie z Art. 16A do Art 16m Ustawy o podatku dochodowym od osób prawnych z dnia 15 lutego 1992 r. (Dz. U. Nr 21, poz. 86) z późn. zm.

Rzeczowe aktywa trwałe	stawka amortyzacyjna
Budynki, lokale i obiekty inżynierii lądowej i wodnej (gr 1,2)	2,5%, 10%,
Urządzenia techniczne i maszyny (gr 4,6)	10%, 17%, 20%, 30%,
Inne środki trwałe (gr 8)	10%, 14%, 20%, 100%
Środki trwałe poniżej wartości 3,500 zł	100%.

C. Inwestycje długoterminowe

Długoterminowe aktywa finansowe

Akcje imienne zwykłe TU INTER- ŻYCIE Polska S. A. I (pierwszej) emisji
 Akcje imienne zwykłe TU INTER Polska S. A. IV (czwartej) emisji.
 Wycenia się według ceny nabycia.

D. Zapasy

Zapasy są wykazywane w bilansie w cenie nabycia. Występują następujące grupy zapasów :

1. Materiały

- książeczki prawa wykonywania zawodu lekarza,
- książeczki prawa wykonywania zawodu lekarza dentystry,
- książeczki prawa wykonywania zawodu lekarza stomatologa,
- książeczki ograniczone prawo wykonywania zawodu lekarza,
- książeczki ograniczone prawo wykonywania zawodu lekarza dentystry,
- książeczki ograniczone prawo wykonywania zawodu lekarza stomatologa,
- inne (opakowania)

W 2009 roku utworzono odpis aktualizujący wartość stanu zaewidencjonowanych książeczek prawa wykonywania zawodu do partii książeczek, które sporadycznie są wydawane z racji przedawnienia. Kwota odpisu aktualizującego wynosi 13.984,25 zł i koryguje stan zapasu książeczek do wartości 22.157,83 zł.

E. Należności krótkoterminowe

Należności krótkoterminowe wycenia się w wartości nominalnej (bez kwoty należnych odsetek). Zgodnie z zasadą ostrożnej wyceny na dzień bilansowy następuje odpisywanie należności sprzedawanych, nieściągalnych oraz utworzenie odpisu aktualizującego na należności wątpliwe o nieściągalności powyżej 360 dni.

Należności z tytułu dostaw i usług wykazane w bilansie w wartości nominalnej pomniejszonej o odpisy aktualizujące wartość należności o należności wątpliwe, które ustalono w oparciu o analizę struktury wiekowej sald należności z uwzględnieniem stopnia ryzyka, jakie wiąże się z tą należnością.

Należności z tytułu składek członkowskich wykazano przy zastosowaniu metody memoriału zgodnie z art. 6 ustawy o rachunkowości, na podstawie dokumentu „Naliczenie składek członkowskich w okresie „, z systemu FINN, który spełnia wymagania ksiąg pomocniczych dla księgi głównej w systemie finansowo-księgowym.

Należności z tytułu składek członkowskich wykazuje się w bilansie w wartości nominalnej pomniejszonej są o odpisy aktualizujące wartość należności o należności wątpliwe, które ustalono w oparciu o wykaz należności niezapłaconych z pierwszego półrocza roku sprawozdawczego.

F. Inwestycje krótkoterminowe

Środki pieniężne w kasie i na rachunkach

Środki pieniężne wycenia się w wartości nominalnej.

G. Fundusz własny

1. Fundusz zapasowy

Fundusz tworzony zgodnie z art. 59 pkt. 2 Ustawy o izbach lekarskich.

Fundusz izb lekarskich tworzą:

- składki członkowskie,
- zapisy, darowizny, dotacje,
- wpływy z działalności gospodarczej, inne wpływy.

2. Kapitał z aktualizacji wyceny

Fundusz z aktualizacji wyceny środków trwałych stanowi ustaloną na dzień 01.01.1995 r. różnicę pomiędzy wartością środków trwałych netto przed i po aktualizacji.

Zobowiązania i rezerwy na zobowiązania

Zobowiązania

Zobowiązania wycenia się w wartości nominalnej. W kwocie zobowiązań wykazane są także zobowiązania, które powstały po dniu bilansowym, ale koszty z tego tytułu dotyczyły roku sprawozdawczego.

Uznanie przychodów i kosztów

W wyniku finansowym Izby ujęte są wszystkie osiągnięte, przypadające na jej rzecz przychody i obciążające ją koszty związane z tymi przychodami dotyczące danego roku sprawozdawczego. Przychody ze sprzedaży stanowią wartość towarów i usług z wyłączeniem podatku od towaru i usług.

H. Informacje o znaczących zdarzeniach, jakie nastąpiły po dniu bilansowym.

Nie wystąpiły.

II. Dodatkowe informacje

A. AKTYWA TRWAŁE

1. Wartości niematerialne i prawne

Wartość księgowa brutto	Saldo otwarcia 2009	Zwiększenia	Zmniejszenia	Saldo zamknięcia 2009
Oprogramowanie komputerowe	44 294,19	6 819,80	3 215,77	47 898,22
Razem WNiP	44 294,19	6 819,80	3 215,77	47 898,22
Umorzenie	Saldo otwarcia 2009	Zwiększenia	Zmniejszenia	Saldo zamknięcia 2009
Oprogramowanie komputerów	37 936,95	11 261,28	3 215,77	45 982,46
RAZEM UMORZENIE WNiP	64 753,51	10 628,08	37 444,64	37 936,95
Wartość bilansowa netto	Saldo otwarcia 2009	Zwiększenia	Zmniejszenia	Saldo zamknięcia 2009
RAZEM NETTO WNiP	6 357,24		4 442,28	1 915,76

2. Środki trwałe i środki trwałe w budowie

Wartość księgowa brutto	Saldo otwarcia 2009	Zwiększenia	Zmniejszenia	Saldo zamknięcia 2009
Grunty	579 896,48	87 057,00		666 953,48
Budynki, lokale i obiekty inżynierii lądowej i wodnej	3 145 515,05		149 890,28	2 995 624,77

Urządzenia techniczne i maszyny	408 255,86	28 852,87	42 796,49	394 312,24
Inne środki trwałe	177 114,88	11 602,40	9 365,00	179 352,28
Środki trwałe w budowie	650 768,22	2 460 822,06	88 105,11	3 023 485,17
RAZEM WARTOŚĆ BRUTTO ŚRTR I ŚRTR W BUDOWIE	4 961 550,49	2 588 334,33	290 156,88	7 259 727,94

Umorzenie	Saldo otwarcia 2009	Zwiększenia	Zmniejszenia	Saldo zamknięcia 2009
Grunty	-	-	-	-
Budynki, lokale i obiekty inżynierii lądowej i wodnej	595 479,02	91 914,97	129 904,93	557 489,06

Urządzenia techniczne i maszyny	339 463,11	48 690,22	39 966,11	348 187,22
Inne środki trwałe	128 881,17	16 744,89	9 365,00	136 261,06
RAZEM UMORZENIE ŚRTR	1 063 823,30	157 350,08	179 236,04	1 041 937,34

Wartość bilansowa netto	Saldo otwarcia 2009	Zwiększenia	Zmniejszenia	Saldo zamknięcia 2009
Grunty	579 896,48	87 057,00	,00	666 953,48
Budynki, lokale i obiekty inżynierii lądowej i wodnej	2 550 036,03		111 900,32	2 438 135,71
Urządzenia techniczne i maszyny	68 792,75	,00	22 667,73	46 125,02
Inne środki trwałe	48 233,71		5 142,49	43 091,22
Środki trwałe w budowie	650 768,22	2 460 822,06	88 105,11	3 023 485,17
RAZEM WARTOŚĆ NETTO ŚRTR I ŚRTR w BUDOWIE	3 897 727,19	2 547 879,06	227 815,65	6 217 790,60

3. Długoterminowe aktywa finansowe				
Zmiana stanu finansowego inwestycji długoterminowych (z podziałem według grup rodzajowych)	Saldo otwarcia 2009	Zwiększenia	Zmniejszenia	Saldo zamknięcia 2009
Akcje im. TU INTER-ŻYCIE POLSKA S.A.	6 000,00	0,00	0,00	6 000,00
Razem aktywa finansowe	6 000,00	0,00	0,00	6 000,00

Odpis aktualizujący długoterminowe aktywa finansowe	Saldo otwarcia 2009	Zwiększenia	Zmniejszenia	Saldo zamknięcia 2009
Akcje im. TU INTER-ŻYCIE POLSKA S.A.	6 000,00	0,00	0,00	6 000,00

Wartość bilansowa netto	Saldo otwarcia 2009	Zwiększenia	Zmniejszenia	Saldo zamknięcia 2009
RAZEM NETTO aktywa finansowe	0,00			0,00

B. AKTYWA OBROTOWE

1. Zapasy

Wartość księgowa	Saldo otwarcia 2009	Zwiększenia	Zmniejszenia	Saldo zamknięcia 2009
Materiały	23 006,40	17 972,43	4 836,75	36 142,08
Razem zapasy	23 006,40	17 972,43	4 836,75	36 142,08

Odpis aktualizujący zapasy	Saldo otwarcia 2009	Zwiększenia	Zmniejszenia	Saldo zamknięcia 2009
Materiały	0,00	13 984,25	0,00	13 984,25
Wartość bilansowa netto zapasów	Saldo otwarcia 2009	Zwiększenia	Zmniejszenia	Saldo zamknięcia 2009
RAZEM NETTO zapasy	23 006,40	17 972,43	18 821,00	22 157,83

2. Należności krótkoterminowe			
Grupa należności stan na 31-12-2009 r.	Wartość brutto	Odpis aktualizujący	Wartość netto
Kontrahenci – do 12 m-cy	139 439,52	0,00	139 439,52
Składki członkowskie	1 044 782,87	427 584,01	617 198,86
Należności z tyt. zwrotu kosztów z postępowania przed OSŁ	22 583,17	22 583,17	0,00
Pozostałe należności	5 396,57	0,00	5 396,57
Nadpłata w PDOP „CIT”	146,00	0,00	146,00
Razem	1 212 348,13	450 167,18	762 180,95

Struktura składek członkowskich			
Okres	Zaległości	Kwoty do rozliczenia	Per saldo
2004	86 823,09	18 886,00	67 937,09
2005	24 280,39	17 380,50	6 899,89
2006	26 433,80	25 856,37	577,43
2007	48 267,60	49 500,46	-1 232,86
2008	140 752,20	94 509,88	46 242,32
2009	1 009 785,00	85 426,00	924 359,00
Razem	1 336 342,08	291 559,21	1 044 782,87

3. KRÓTKOTERMINOWE ROZLICZENIA MIĘDZYOKRESOWE

Czynne rozliczenia międzyokresowe kosztów

Tytuł	Saldo zamknięcia 2009 r.
Vat naliczony do odliczenia w 01/2010	103,65
PRENUMERATA BIULETYN INFORMACYJNY 2010	879,00
UBEZPIECZENIA MAJĄTKOWE	10 966,32
NAKLADY NA WYDANIE BIULETYNU za 01/2010	14 636,73
LEX POLONICA 01-05-2010	219,60
OPŁATY ZA INTERNET 2010	53,07
RAZEM CZYNNNE ROZLICZENIA MIĘDZYOKRESOWE KOSZTÓW	26 858,37

4. KAPITAŁY

Fundusz zapasowy

	Wysokość kapitału 2008	Zwiększenia	Zmniejszenia	Wysokość kapitału 2009
Tworzony zgodnie ze statutem	5 480 060,31	458 323,60		5 938 983,91
RAZEM	5 480 060,31	458 323,60		5 938 983,91

Fundusz z aktualizacji wyceny

	Wysokość kapitału 2008	Zwiększenia	Zmniejszenia	Wysokość kapitału 2009
FUNDUSZ Z AKTUALIZACJI WYCENY TRWAŁYCH	1 182,46			1 182,46

5. ZOBOWIĄZANIA I REZERWY

REZERWY NIE WYSTĘPUJĄ

6. ANALIZA ZAPADALNOŚCI ZOBOWIĄZAŃ			
Tytuł zobowiązania		Do spłaty w terminie krótszym niż 1 rok	Ogółem
Zobowiązania z tytułu dostaw i usług: 299 365,22			
Zobowiązania bilansowe powstałe po dniu bilansowym: 36 531,52			
NADPŁATY DO ZWROTU w 2010 r. 1 488,42		335 896,74	335 896,74
Zobowiązania z tytułu podatków, ceł, ubezpieczeń i innych świadczeń		55 046,44	55 046,44
Zobowiązania z tytułu wynagrodzeń, w tym:		,00	,00
Zobowiązania inne			
w tym: - SKŁADKA DO NIL 119 832,00			
DELEGACJE nie podjęte 3 085,89			
Zobowiąz. kom.kształ.med. 89 038,00			
Komisja Orzekająca 1 080,00		213 035,89	213 035,89
RAZEM ZOBOWIĄZANIA		603 979,07	603 979,07

7. STRUKTURA PRZYCHODÓW NETTO ZE SPRZEDAŻY PRODUKTÓW I TOWARÓW		
Przychody netto ze sprzedaży i zrównane z nimi (struktura rzeczowa – rodzaje działalności)	Terytorium	Wartość za rok 2009
I. Przychody z działalności statutowej:	Kraj	5 514 866,57
- w tym wpływy z min. zdrowia za przejęte zadania		164 378,00
- składki na działalności statutowej		4 702 862,00
- opłaty za rejestrację gabinetów lekarskich		186 800,00
- opłaty za certyfikaty, wydane duplikaty		180,00
- szkolenia stażystów		163 690,00
- opłaty za opinie (bioetyka)		178 000,00
- zasądzone koszty postępowania sąd.		31 306,57
- wpływy z tytułu szkolenia dentystów		84 900,00
- opł. rej. podm. prowadzących doskonal. zaw. lek.		2 750,00

II. Przychody z działalności gospodarczej:	Kraj	Wartość za rok 2009
- wynajem nieruchomości		30 245,92
- reklama w biuletynie, miejsce na art., poz.		131 221,77
- refaktury		51 100,89
- wynajem stoisk		12 987,67
- pozostałe przychody		3 585,60
RAZEM PRZYCHODY (II)		229 141,85
III. Przychody netto ze sprzedaży towarów i materiałów		163,94
OGÓLEM PRZYCHODY z działalności operacyjnej(I+II+III)		5 744 172,36

KOSZTY DZIAŁALNOŚCI OPERACYJNEJ	
I. Koszty według rodzaju	Wartość 2009
Amortyzacja	168 611,36
Zużycie materiałów i energii	326 874,91
Usługi obce	1 474 486,92
Podatki i opłaty	18 062,00
Wynagrodzenia	1 098 104,79
Ubezpieczenia społeczne i inne świadczenia	195 977,20
Pozostałe koszty rodzajowe	1 857 446,42
Wartość sprzedanych towarów i materiałów	146,40
RAZEM KOSZTY DZIAŁALNOŚCI OPERACYJNEJ	5 139 710,00
9. WYNIK FINANSOWY	
Przychody wg rachunku zysków i strat	Wartość 2009 r.
Przychody z działalności operacyjnej	5 744 172,36
Pozostałe przychody operacyjne	316 464,64
Przychody z działalności finansowej	99 475,65
Ogółem przychody bilansowe	6 160 112,65

Koszty wg rachunku zysków i strat	Wartość 2009r.
Koszty działalności operacyjnej	5 139 563,60
Pozostałe koszty operacyjne	363 195,69
Koszty działalności finansowej	49,69
Ogółem koszty bilansowe	5 502 955,38
Wynik brutto rachunkowy zysków i strat	Wartość 2009r.
Przychody ogółem	6 160 112,65
Koszty ogółem	5 502 955,38
Wynik finansowy brutto	657 157,27
Obowiązkowe obciążenie wyniku finansowego	333,00
Zysk netto	656 824,27

Przychody wg Ustawy o podatku dochodowym od osób prawnych	Wartość 2009r
A. PRZYCHODY PODATKOWE (I – II+III)	5 860 582,13
I. Przychody bilansowe	6 160 112,65
II. przychody nie będące przychodami podatkowymi (zmniejszenia):	309 968,17
- rozwiązanie odpisu na należności wątpliwe z tytułu składek za 2009 r.	304 627,17
- rozwiązanie odpisu na należności wątpliwe od kontrahentów	5 341,00
III. zwiększenia przychodów	
- odsetki uzyskane od lokat terminowych za 2008/2009	10 437,65
	10 437,65
Przychody statutowe przeznaczone na pokrycie kosztów nie związanych z działalnością statutową (do opodatkowania)	
- ZOBOWIAZANIE Z TYT. PFRON ZA 2009	983,00
- ART. SPOŻYWCZE	767,72
RAZEM	1 750,72
Koszty wg Ustawy o podatku dochodowym od osób prawnych	Wartość 2009r
I. Koszty bilansowe	5 502 955,38
II. Koszty nie stanowiące kosztów uzyskania przychodów, w tym:	334 899,33
- ART. SPOŻYWCZE	767,72
- PFRON za 2009 r.	983,00
- należność z tytułu wizytacji gabinetów lek. do wypłaty 2010 r.	40,00
- odpis aktualizujące należności z tytułu nie zapłaconych składek statut.	295 257,46
- Odpis aktualizujący zapasy	13 984,25
- wydane darowizny	23 822,90
- inne	44,00
III. ZWIĘKSZENIA KOSZTÓW UZYSKANIA PRZYCHODÓW	21 330,48

- zus 12/2008 (płace), zapłata w 01/2009	15 231,42
- wynagrodzenia – nadgodziny z 2008, wypłata w 2009	1 079,06
- zwrot odprawy z tyt. zwolnienia z pracy	-4 500,00
- wynagrodzenie za czas pozostawania bez pracy	9 000,00
- należność z tyt. wizytacji gab. lekarskich za 2008, wypłacona w 2009	520,00
B. PODATKOWE KOSZTY UZYSKANIA PRZYCHODU (I-II+III)	
	5 189 386,53
Dochód podatkowy	Wartość 2009r.
A. PRZYCHODY PODATKOWE	5 860 582,13
B. PODATKOWE KOSZTY UZYSKANIA PRZYCHODU	5 189 386,53
C. DOCHÓD PODATKOWY (A - B) - zwolniony z podatku dochodowego osób prawnych na podstawie art. 17 ust. 1 .	671 195,60
D) PRZYCHÓD PODLEGAJĄCY OPODATKOWANIU	1 750,72
DI) - PODSTAWA PODATKU DOCHODOWEGO	1 751,00
DII) - STAWKA PODATKU DOCHODOWEGO	19%
PODATEK DOCHODOWY OSÓB PRAWNYCH	333,00

9. ZATRUDNIENIE

Średnioroczne zatrudnienie w 2009 r. w przeliczeniu na etaty wynosiło - 24,86.
Liczba pracowników na 31-12-2009 r. - wynosi 26 osób.

10. Badanie i ocena sprawozdania finansowego zostanie przeprowadzona (zgodnie z umową z dnia 25 lutego 2010 roku) przez podmiot uprawniony „CGS – AUDYTOR Spółka z o.o.”,
ul. Przemysłowa 46 a/ 141, 61-541 Poznań, wpisany na listę Krajowej Rady Biegłych
Wynagrodzenie należne z tego tytułu wynosi netto 9.000,00 zł.

11. Inne niż przedstawione informacje i objaśnienia wymagane ustawą o rachunkowości nie dotyczą jednostki.


Poznań, dnia 30-03-2010 r.

GŁÓWNA KSIĘGOWA

mgr Janina Kręblewska-Ciernioch

SKARBNIK
Okręgowej Rady Lekarskiej
Wielkopolskiej Izby Lekarskiej

dr n. med. Jerzy Skrobisz

PREZES
Okręgowej Rady Lekarskiej
Wielkopolskiej Izby Lekarskiej

dr n. med. Krzysztof Kordul

30-03-2010 r.

Działalność Wielkopolskiej Izby Lekarskiej w 2009 r.

Wielkopolska Izba Lekarska

ul. Nowowiejskiego 51

61-734 Poznań

778-10-37-302

Wielkopolska Izba Lekarska jest okręgową izbą lekarską działającą w 2009 r. na mocy ustawy z dnia 17 maja 1989 r. o izbach lekarskich (Dz. U. nr 30 poz. 158 ze zm.).

Wielkopolska Izba Lekarska realizowała swoje zadania poprzez zwoływane Prezydium Okręgowej Rady Lekarskiej: rok 2009- 27 spotkań, Okręgowej Rady Lekarskiej 11 zebrań oraz komisje problemowe. W 2009 r. funkcjonowało 17 komisji problemowych. Ponadto przy Komisji Kultury swoją działalność kontynuowały zespół muzyczny i Koło Plastyczne. Jednocześnie przy ORL WIL pracowała Komisja Bioetyczna. Obowiązki WIL były również realizowane przez działalność Okręgowego Rzecznika Odpowiedzialności Zawodowej i Okręgowy Sąd Lekarski oraz poprzez delegatury WIL: w Kaliszu, Koninie, Lesznie, Pile i Ostrowsko-Krotoszyńską.

W 2009 r. zostały zorganizowane również dwa („Budżetowy” i Sprawozdawczo-Wyborczy) Okręgowe Zjazdy Lekarzy WIL w dniu 28 marca 2009 r. i 28.11.2009, które podsumowały okres V kadencji i dokonały wyboru organów WIL VI kadencji. Nowym Przewodniczącym ORL WIL został dr n. med. Krzysztof Kordel.

Pozostałymi członkami Prezydium zostali:

- Zastępcy Przewodniczącego – prof. dr hab. Andrzej Obrębowski, lek. dent. Andrzej Baszkowski, lek. dent. Katarzyna Piotrowska (Przew. Delegatury WIL w Koninie), lek. dent. Jacek Zabielski (Przew. Delegatury WIL w Kaliszu), lek. Teresa Kwiecińska- Koźmińska (Przew. Delegatury WIL w Pile), lek. Przemysław Kozanecki (Przew. Delegatury WIL w Lesznie), lek. dent. Wiesław Wawrzyniak (Przew. Delegatury Ostrowsko-Krotoszyńskiej WIL), dr n. med. Jerzy Skrobisz – Skarbnik, lek. Iwona Jakób – Sekretarz oraz członkowie Prezydium: lek. Wojciech Buxakowski, lek. dent. Stanisław Schneider, lek. Elżbieta Marcinkowska.

Całkowitą obsługę w zakresie administracyjnym i technicznym dla organów i komisji zapewnia Biuro WIL.

PERSONEL

Średnioroczne zatrudnienie w 2009 r. w przeliczeniu na etaty wynosiło 24,86. Liczba pracowników na dzień 31.12.2009 r. wynosiła 26 osób.

Delegatury WIL realizują natomiast przedsięwzięcia z zakresu integracji środowiska, szkolenia ustawicznego i planowej pracy zgromadzenia Delegatów i Zarządów Delegatur WIL

W 2009 r. Wielkopolska Izba Lekarska zrealizowała następujące przedsięwzięcia:

1. Przeprowadzenie prac inwestycyjnych w siedzibie WIL w Poznaniu przy al. Niepodległości 37,
2. Wyposażenie zbioru akt osobowych rejestru lekarzy i praktyk lekarskich i rozpoczęcie procesu łączenia rejestrów,
3. Przeprowadzenie I etapu prac adaptacyjno- modernizacyjnych w nowej siedzibie Delegatury WIL w Kaliszu przy ul. Poznańskiej 64 i przeniesienie siedziby,
4. Organizacja ogólnopolskich obchodów XX- lecia odrodzonego samorządu lekarskiego i XX- lecia Wielkopolskiej Izby Lekarskiej,
5. Wręczenie odznaczeń „Zasłużony dla WIL” oraz Medalu Honorowego WIL,
6. Przeprowadzenie wyborów do organów VI kadencji WIL oraz Okręgowej Komisji Wyborczej WIL i Delegatów WIL na KZL

Na 2010 r. zaplanowano:

1. Zakończenie prac adaptacyjno-modernizacyjnych w siedzibie Delegatury Kaliskiej WIL,
2. Wykończenie elewacji budynku WIL w Poznaniu przy al. Niepodległości 37,
3. Zakończenie procesu łączenia rejestrów lekarzy i praktyk lekarskich,
4. Rozwój działalności szkoleniowej WIL,
5. Rozwój integracji środowiskowej poprzez uruchomienia klubu w siedzibie WIL,
6. Rozpoczęcie starań o odzyskanie mienia WIL, które było jej własnością do roku 1950.

Sprawozdanie finansowe za 2009 r. zawiera:

- 1) Bilans wykazujący po stronie aktywów o pasywów sumę bilansową równą 7.241.259,71 zł,
- 2) Rachunek zysków i strat, w którym:
 - przychody bilansowe za 2009 r. wynoszą:

- z działalności operacyjnej : 5.744.172,36 zł.
- pozostałe przychody operacyjne: 316.464, 64 zł.
- przychody finansowe: 99.475,65 zł

Ogółem przychody 6.160.112,65 zł

- koszty bilansowe wg rachunku zysków i strat za 2009 r. wynoszą:
 - koszty działalności operacyjnej: 5.139.563,60 zł,
 - pozostałe koszty operacyjne: 363.195,69 zł,
 - koszty finansowe: 49,69 zł

Ogółem koszty 5.502.955,38 zł

Wynik finansowy brutto za 2009 r. wynosi:

Przychody ogółem : 6.160.112,65 zł

Koszty ogółem : 5.502.955,38 zł

Wynik finansowy brutto : 657.157,27 zł.

Obowiązkowe obciążenie wyniku finansowego wynosi : 333,00 zł.

Zysk netto : 656.824,27 zł.

3) Informację dodatkową z omówieniem pozycji sprawozdania finansowego.

PREZES
Okręgowej Rady Lekarskiej
Wielkopolskiej Izby Lekarskiej
Krzysztof Kordel
dr r. med. Krzysztof Kordel